

Entre la violencia política y la violencia de género.

Experiencias de violencia en contra de
candidatas del proceso electoral municipal 2020-
2021 en México.

Céline FA González Schont

División de Estudios Políticos

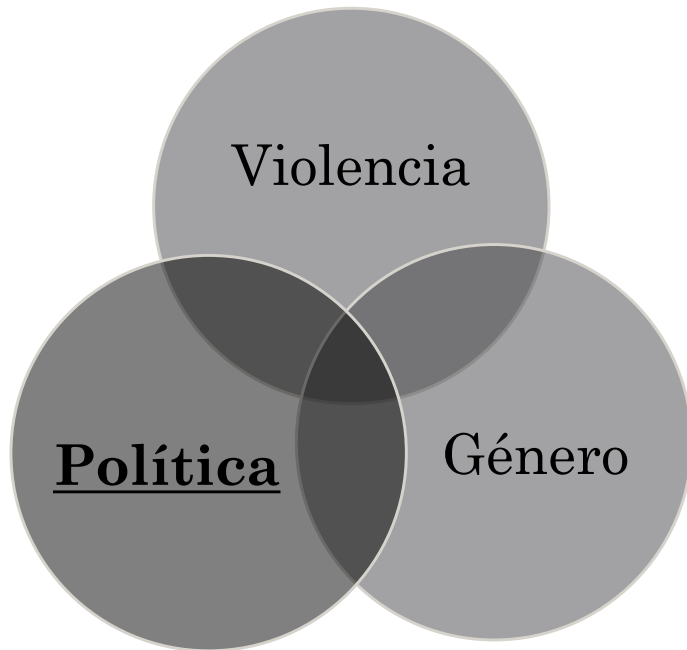
Centro de Investigación y Docencia Económicas (CIDE)

Antecedentes históricos

- En los últimos veinte años, académicas, activistas y mujeres políticas han señalado y documentado reacciones negativas y violentas al aumento significativo de mujeres en puestos de elección.
- La violencia que experimentan las mujeres en el ámbito político se ha englobado **bajo múltiples conceptos cuyas diferencias nominales parecen sutiles, pero que en realidad tienen implicaciones observables distintas.**
- Esto último se ha nombrado como
 - *Acoso político* (Machicao, 2004),
 - *Acoso político y violencia política hacia las mujeres* (ACOBOL, 2013),
 - *Violencia política* (Albaine, 2015),
 - *Violencia contra las mujeres en política* (Cerva, 2014; Krook y Restrepo, 2016a; 2016b),
 - *Violencia política en razón de género* (Bardall, Bjarnegard y Piscopo, 2020; Cerva, 2014)
 - *Violencia de género contra las mujeres en política* (Rodríguez y Frías, 2021).

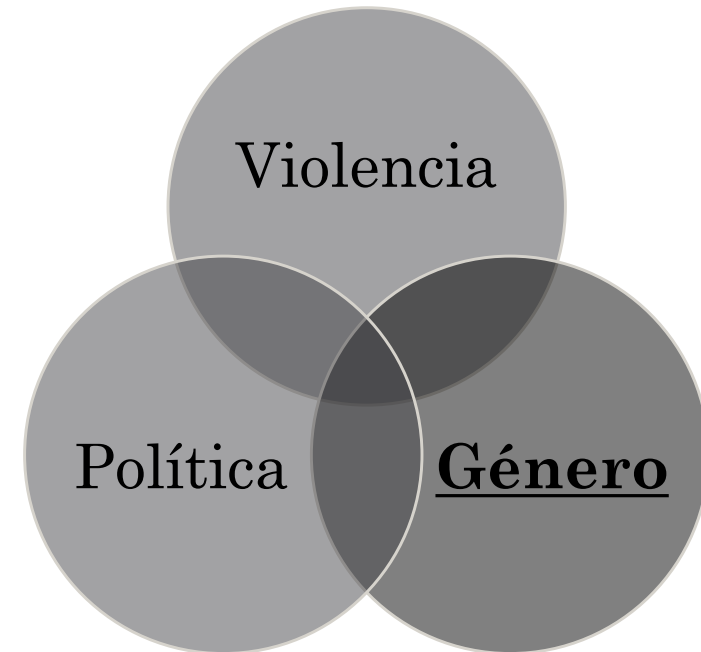
Dos enfoques en la literatura de Ciencia Política.

Violencia Política en Razón de Género
(Bardall, Bjarnegard, y Piscopo, 2020)



Son comportamientos que buscan afectar resultados políticos-electorales. Tanto mujeres como hombres experimentan niveles similares de violencia política; sin embargo, dichas puede estar diferenciadas por género. Las mujeres sufren tipo de violencia generizada como la psicológica o sexual.

Violencia de Género contra Mujeres en la Política (Krook y Restrepo, 2016a; 2016b; Krook, 2020)



Son comportamientos que se dirigen a las mujeres, como mujeres. Su participación política transgrede la estructura de dominación del poder masculino y amenaza los roles de género tradicionalmente asignados a través de la dicotomía de lo público y lo privado.

¿En dónde nos encontramos?

- **Son dos fenómenos distintos pero no son mutuamente excluyentes.**
 - Es decir, se reconocen ambos fenómenos tienen motivaciones distintas.
 - Se reconoce que pueden pasar de manera simultánea y varias veces a lo largo de la trayectoria política.
 - Se han establecido distintas metodologías para estudiarlos

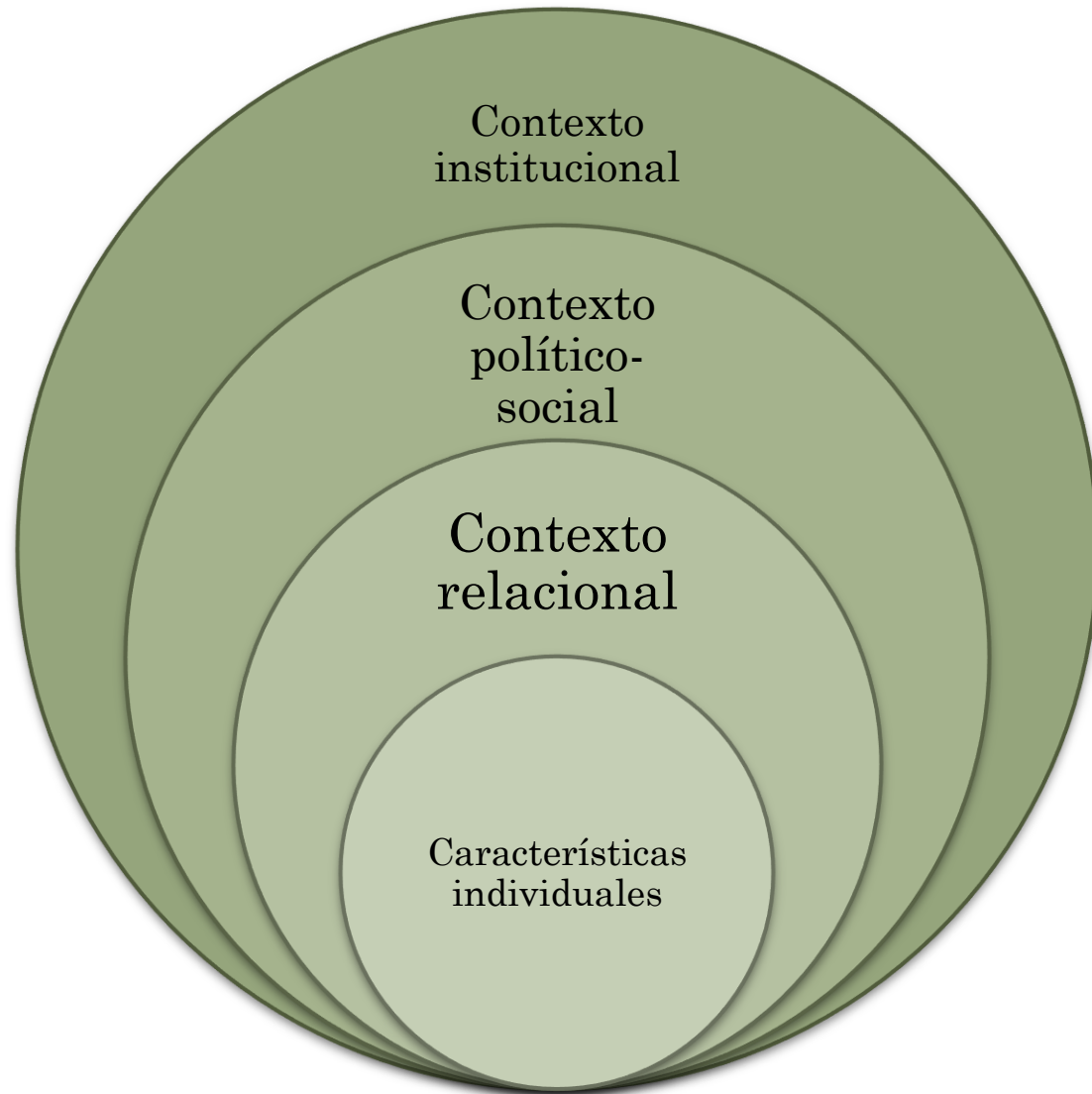
Pregunta

- ¿Qué factores individuales, contextuales, y institucionales están asociados con la experiencia de padecer violencia en un contexto político?
- ¿Cuáles son las experiencias de violencia que se experimentan en puestos de elección popular de 2020-2021, a nivel municipal?

Argumento

- Son dos fenómenos distintos, pero no mutuamente excluyentes.
- **Propongo un marco ecológico de la violencia que experimentan las mujeres en el ámbito de la política.**
- No solamente depende del entorno ecológico de candidatas/os, sino que también es importante estudiar las experiencias de violencia en el ámbito político por dimensión de violencia (física, psicológica, sexual, económica y patrimonial).
- Cada dimensión de violencia tiene un mensaje detrás y posiblemente pueda darnos señales si los ataques están más asociados a mecanismos VPRG o VGcMP.

Marco ecológico de la violencia en la política



- **Características individuales:**
 - Sexo
 - Interseccionalidad: orientación e identidad de género, color de piel, escolaridad.
- **Contexto relacional de la candidata**
 - Partidos políticos propios
 - Gobierno y partidos políticos rivales
 - Grupos criminales
 - Familia
- **Contexto político-social**
 - Competencia electoral
 - Alternancia partidista
 - Fragmentación partidista
 - Margen de victoria
 - Fragmentación de grupos criminales
 - Pobreza y desigualdad entre mujeres y hombres
- **Reglas institucionales**
 - MR vs RP
 - Puestos electorales
 - Reelección

Metodología

- Estudios mixtos: cuantitativos + cualitativos
 - Encuesta a nivel municipal + base de datos de resultados electorales municipales y características políticas
 - Entrevistas semi-estructuradas

Metodología de la encuesta

- La aplicación de la encuesta inició el 6 de agosto, una vez culminado el proceso de candidatura, y se mantuvo abierta hasta el 31 de diciembre 2021. Sin embargo, el mayor número de respuestas ingresaron entre la fecha de inicio y el 23 de septiembre 2021 fecha en la que finaliza el convenio con la AMCEE.
- Muy pocos hombres contestaron la encuesta por lo que no se podrán realizar inferencias sobre las diferentes experiencias con base en el sexo.
- Es preciso mencionar que los resultados de la encuesta no son representativos a nivel nacional. La tasa de respuesta fue nula o casi nula en algunas entidades federativas como Aguascalientes y Morelos.
- A nivel local se recibieron 440 encuestas completas de las cuales 159 corresponden a candidatas de presidencias municipales, 230 de regidurías/concejales y 51 a sindicaturas. Se solicitó el consentimiento para utilizar los datos antes de iniciar la encuesta.
- Se entrevistaron a mujeres de municipios y alcaldías mayoritariamente urbanas: 1 síndica, 5 regidurías y 7 presidencias municipales. 6 del Estado de México, 3 de Guanajuato, 2 de Ciudad de México, 1 de Nuevo León, y 1 de Guerrero.

Dimensiones de violencia

- **Violencia psicológica**

- La experiencia que mayor frecuencia tuvo fue

- Enviaron mensajes a través de redes sociales con insultos u ofensas: 62% PM
- Han comentado que no tiene la experiencia necesaria: 52.9% Síndicas
- Han hecho comentarios ofensivos a las mujeres que ingresan a la política: 40% Regidoras
- Tanto las candidatas a presidencias municipales como las candidatas a regidurías mencionaron más frecuentemente a alguien del partido opositor. Sin embargo, para sindicaturas fue alguien de su mismo partido político.

- **Violencia física**

- Es la dimensión menos experimentada. Solo el 8% de las mujeres candidatas mencionaron haber experimentado este tipo de violencia. Todas las candidatas coinciden en lo que más se experimenta son jaloneos, empujones, aventar objetos, entre otros incidentes del estilo. Sin embargo, las candidatas a PM sí mencionan haber tenido incidentes con armas de fuego o que han secuestrado a alguien cercano a ellas. También coinciden con mayor frecuencia que fue una persona ligada a otro partido político.

Dimensiones de violencia

- **Violencia económica**

- Siguen presentándose situaciones de desigualdad en la manera en que se otorgan los recursos económicos o en especie por los partidos políticos. Todas mencionan que observan que hay más recursos para sus compañeros hombres que para ellas.

- **Violencia patrimonial**

- En esta coinciden todas las candidatas que lo que más se experimenta es que rompan su propaganda, sus carteles y demás insumos de campaña. Sin embargo, un 18% de las PM mencionó que le ocultaron información para inscribirse como candidata.

- **Violencia sexual**

- De nuevo, para las candidatas a PM lo más frecuente es mensajes a través de redes social u otra plataforma con insinuaciones sexuales. Sin embargo, para las candidatas a regidurías y sindicaturas es que las vean de manera obscena en algún acto de campaña.
- También surgen otras categorías de personas como potenciales personas agresoras: desconocidos, o votantes. Aunque una gran mayoría prefirió no contestar a la pregunta.

Niveles del marco ecológico de la violencia.

- **Nivel individual**

- Las candidatas jóvenes efectivamente tienen una mayor probabilidad de experimentar. Aunque no es la característica que más afecta.
 - Una candidata con altas carencias sociales tiene un 1.26 veces más de probabilidad de experimentar violencia psicológica, económica, patrimonial, en el ámbito político. Este valor se duplica cuando hablamos de experimentar violencia sexual. (2.37)
 - Asimismo, hay una mayor probabilidad de experimentar violencia psicológica y económica si se autoadscriben como mujeres indígenas.
- En las entrevistas, mencionaron experiencias de violencia verbales relacionadas con su maternidad y su capacidad. Asimismo, candidatas menos experimentadas y por tanto de menor edad experimentan también mayor violencia.

Niveles del marco ecológico de la violencia.

- **Nivel relacional**

- Pertener a partidos políticos locales protege a la candidata de experimentar violencia. Sin embargo, hay una mayor probabilidad de experimentar violencia patrimonial si perteneces a partidos políticos distintos a PAN, PRI, MORENA.
 - Candidatas con mayor experiencia dentro de la estructura partidista reciben hasta 5 veces más violencia de orden psicológica.
 - Un hallazgo importante es que la naturaleza del cargo importa. En todas las dimensiones de violencia, es significativamente más probable que las candidatas a PM experimenten mayores incidentes de violencia.
- Las familias son un actor importante en la política local municipal. En general, hay pugnas dentro de los partidos políticos (distintos grupos, coaliciones, cambios entre partidos) por ocupar un cargo de elección. Esto último lo hacen dentro de un contexto de desigualdad estructural dentro de los partidos políticos. Quienes tienen más carencias sociales, experimentan más violencia.

Niveles del marco ecológico de la violencia.

- **Nivel contextual e institucional.**

- Un aspecto que llama la atención es en municipios que tuvieron algún proceso de alternancia política en el gobierno experimentaron 2 veces violencia física que aquellas candidatas que compitieron en municipios en donde no hubo alternancia.
 - Asimismo, también en procesos de alternancia dentro del municipio, las candidatas tienen un 50% más de probabilidad de experimentar algún tipo de expresión de violencia sexual.
 - Por otra parte, a mayor número efectivo de partidos (Tagaapera-Lakso), entre más competitivo un municipio, mayores probabilidades de experimentar violencia psicológica.
- La violencia criminal dentro de la política se experimenta como un mensaje. Los asesinatos de candidatas dentro de la entidad federativa tienen un efecto disuasor para la participación de las candidatas.
 - A nivel institucional, se utilizan argumentos de paridad de género para argumentar en contra de la paridad. En algunos estados fluye mejor el proceso de denuncia que otros.

Conclusiones y preguntas adicionales

- Las mujeres candidatas a presidencias municipales, regidurías y sindicaturas sufrieron múltiples y distintas expresiones de violencia durante el proceso electoral 2021-2020 en México.
- Parece que los datos indican que las candidatas a presidencia municipal perciben sufrir mayores niveles de violencia que aquellas que participan en regidurías o sindicaturas. ¿Visibilidad política?
- Por otra parte, se observó que la mayoría de las candidatas perciben que las expresiones de violencia provienen mayoritariamente de colegas de sus partidos políticos o de partidos opositores, excepto violencia sexual. ¿Y la violencia criminal? Se experimenta como mensaje.
- Pareciera que los perfiles de candidatas y su relación contextual con su partido político es importante para analizar la violencia contra mujeres. ¿Es lo mismo una candidata testimonial que una candidata con experiencia?

Conclusiones y preguntas adicionales

- Muchas de las experiencias de violencia en el ámbito político pasan desapercibidas.
- Las mujeres entrevistadas cambiaron rutinas específicamente relacionadas con el bienestar de su familia.
- Todas en algún momento tuvieron pensamientos con dejar la política. Algunas lo hicieron o no compitieron por puestos más altos. Algunas siguen participando.
- Todas en algún momento, tuvieron pensamientos de soledad o mencionaron no tener el apoyo de su partido político para denunciar.
- Las mujeres también ejercen violencia contra candidatas.

Razones por las cuales no denunciaron

Porcentaje de candidatas que sufrieron alguna de las expresiones de violencia

	18 a 29 años	de 30 años en adelante	Todas las candidatas
Por miedo a sufrir represalias	24.03	22.11	24.85
Por no considerar el evento de importancia o relevante	47.29	45.24	45.75
Por no tener el apoyo de mi partido político para ir a denunciar	8.53	10.03	9.65
No sabía que podía acudir a denunciar	22.48	12.08	14.67

Fuente: elaboración Céline González Schont, con datos de la Encuesta Experiencias Políticas,

¡Muchas gracias!

Anexos

En este proceso electoral 2020-2021, durante su campaña política le han sucedido PERSONALMENTE alguna de estas situaciones por parte de un compañero(a) de su partido político, un(a) candidata(o) opositor(a), un(a) asesor(a), un(a) votante, de alguien vinculado a su partido político u otro partido político. (Para cada inciso, elija una opción)

Expresión de violencia psicológica	Porcentajes			Total
	Presidencia	Regidurías / Concejales	Sindicaturas	
[Le han enviado mensajes o publicado comentarios con insultos u ofensas a alguien de su familia o de su entorno cercano, a través del celular, correo electrónico, redes sociales o medios de comunicación durante su campaña política.]	62.9	31.7	37.3	43.6
[Le han difamado o calumniado o han difamado a alguien de su familia u entorno cercano, a través del celular, correo electrónico, redes sociales o medios de comunicación durante su campaña política.]	61.6	36.1	29.4	44.5
[Han comentado que no tiene la experiencia, el perfil adecuado o la escolaridad suficiente para ocupar el cargo en algún mitin, reunión o acto de campaña.]	57.2	34.8	52.9	45.0
[Le han ofendido o humillado por el hecho de ser mujer (le hicieron sentir mal o menos) en algún mitin, reunión o acto de campaña.]	56.6	33.9	33.3	42.0
[Han comentado que solo obtuvo su candidatura para cumplir con la paridad de género o con una cuota de género durante su campaña política.]	56.6	35.7	33.3	43.0
[Han hecho comentarios ofensivos o descalificaciones sobre las mujeres que ingresan en la política en algún mitin, reunión o acto de campaña.]	54.7	40.9	41.2	45.9
[Le han ignorado o repetidamente no han tomado en cuenta sus ideas en reunión o acto de campaña.]	42.1	36.1	47.1	39.5
[Le han amenazado o han amenazado a alguien de su familia o su entorno cercano con el fin de que renuncie su candidatura.]	30.2	8.7	13.7	17.0
[Le han presionado para no aceptara su candidatura.]	30.2	13.9	15.7	20.0
[Le han cancelado o negado injustificadamente reuniones con las autoridades de su partido político durante su campaña política.]	23.3	13.9	17.6	17.7
[Han comentado que ganó su candidatura porque tiene influencias familiares en la política en algún mitin, reunión o acto de campaña.]	20.8	17.4	9.8	17.7
[Han comentado que ganó su candidatura de este proceso electoral 2020-2021 porque tuvo relaciones sexuales con alguien del partido, o que es la esposa o amante de alguien.]	12.6	10.4	9.8	11.1
[Le han ofendido o humillado por el color de su piel (le hicieron sentir mal o menos) en algún mitin, reunión o acto de campaña.]	8.8	4.3	3.9	5.9
[Le han hecho sentir culpa por no ser una buena madre durante su campaña política.]	15.7	17.2	27.3	17.7

Sobre la situación de violencia psicológica que más le desempeño en esta campaña electoral 2020-2021, ¿piensa que la persona(s) agresora(s) era alguno de los siguientes?

Persona agresora	Porcentajes			Total
	Presidencia	Regidurías / Concejales	Sindicaturas	
[Alguien vinculado a otro partido político.]	61.2	46.5	36.8	51.3
[Alguien vinculado a mi partido político.]	43.2	39.0	44.7	41.3
[Algún/a votante o ciudadana/o.]	29.5	18.6	23.7	23.5
[Alguien de los medios de comunicación.]	21.6	8.7	7.9	13.8
[Desconocida/o.]	15.1	14.5	0.1	14.6
[Alguien de la autoridad electoral.]	7.9	2.9	5.3	5.2
[Prefiero no contestar.]	5.8	11.6	10.5	9.2
[Alguien del crimen organizado.]	4.3	2.3	0.0	2.9
[Alguien de mi entorno familiar.]	3.6	10.5	13.2	8.0
[Alguien de la delincuencia.]	2.9	3.5	0.0	2.9
[Alguien de las fuerzas de seguridad (Ejército, Marina, Guardia Nacional, Policía).]	0.7	0.0	0.0	0.3

Fuente: elaboración propia con datos de la Encuesta Experiencias en el proceso electoral 2020-2021 CIDE-UNAM-AMCEE.

Nota: para la pregunta *le han hecho sentir culpa por no ser una buena madre durante su campaña política*, es preciso mencionar que solo la contestaron quienes declararon tener hijas/os. Asimismo, solo contestaron este apartado las candidatas que manifestaron haber sufrido por lo menos una expresión de violencia física en la pregunta sobre personas agresoras.

En este proceso electoral 2020-2021, durante su campaña política le han sucedido PERSONALMENTE alguna de estas situaciones por parte de un compañero(a) de su partido político, un(a) candidata(o) opositor(a), un(a) asesor(a), un(a) votante, de alguien vinculado a su partido político u otro partido político o cualquier otra persona. (Para cada inciso, elija una opción

Sobre la situación de violencia física que más le afectó su desempeño en esta campaña electoral 2020-2021, ¿piensa que la(s) persona(s) agresora(s) era alguno de los siguientes?

Expresión de violencia física	Porcentajes			Total
	Presidencia	Regidurías / Concejales	Sindicaturas	
[Le han pellizcado, jalado el cabello, empujado, jaloneado, aventado algún objeto o abofeteado o alguien de su familia o de su entorno cercano en algún mitin, reunión o acto de campaña.]	8.2	8.7	7.8	8.4
[Le han pateado o golpeado con el puño o alguien de su familia o de su entorno cercano en algún mitin, reunión o acto de campaña.]	5.7	1.3	2.0	3.0
[Le han atacado o agredido con un cuchillo, navaja o arma de fuego o alguien de su familia o de su entorno cercano en algún mitin, reunión o acto de campaña.]	6.3	1.7	0.0	3.2
[Le han intentado secuestrar o han intentado secuestrar a alguien de su familia o de su entorno cercano durante su campaña política.]	5.7	0.9	0.0	2.5
[Le han secuestrado o han secuestrado a alguien de su familia o de su entorno político cercano durante su campaña política.]	1.9	0.4	0.0	0.9

Persona agresora	Porcentajes			Total
	Presidencia	Regidurías / Concejales	Sindicaturas	
[Alguien vinculado a otro partido político.]	63.0	47.8	50.0	55.6
[Alguien vinculado a mi partido político.]	40.7	39.1	25.0	38.9
[Algún/a votante o ciudadana/o.]	11.1	21.7	0.0	14.8
[Desconocida/o.]	11.1	8.7	25.0	11.1
[Alguien de mi entorno familiar.]	11.1	8.7	25.0	11.1
[Alguien de los medios de comunicación.]	11.1	4.3	0.0	7.4
[Alguien de la delincuencia.]	7.4	0.0	0.0	3.7
[Prefiero no contestar.]	3.7	8.7	25.0	7.4
[Alguien de la autoridad electoral.]	3.7	4.3	0.0	3.7
[Alguien del crimen organizado.]	3.7	0.0	0.0	1.9
[Alguien de las fuerzas de seguridad (Ejército, Marina, Guardia Nacional, Policía).]	0.0	0.0	0.0	0.0

Fuente: elaboración propia con datos de la Encuesta Experiencias en el proceso electoral 2020-2021 CIDE-UNAM-AMCEE.

Nota: solo contestaron este apartado las candidatas que manifestaron haber sufrido por lo menos una expresión de violencia física en la pregunta sobre personas agresoras.

En este proceso electoral 2020-2021, durante su campaña política le han sucedido PERSONALMENTE alguna de estas situaciones por parte de alguien vinculado a su partido político.

Expresión de violencia económica	Porcentajes			Total
	Presidencia	Regidurías / Concejales	Sindicaturas	
[Le han dado menos recursos económicos en comparación a sus compañeros hombres compitiendo por puestos similares.]	51.9	23.2	31.9	34.7
[Su partido político le ha apoyado menos en comparación con sus compañeros hombres compitiendo por puestos similares.]	48.7	24.1	27.7	33.5
[Le han negado reembolsarle gastos incurridos como parte de su trabajo de campaña política.]	44.2	21.9	29.8	30.9
[Le han dado menos tiempo de radio y televisión en comparación a sus compañeros hombres compitiendo por puestos similares.]	37.8	16.5	21.3	24.8

Fuente: elaboración propia con datos de la Encuesta Experiencias en el proceso electoral 2020-2021 CIDE-UNAM-AMCEE.

Nota: solo contestaron este apartado las candidatas que representaban algún partido político en la contienda y las candidatas independientes fueron excluidas del análisis puesto que sigue otros procesos ante las autoridades electorales para recibir recursos económicos para campaña, n=427.

En este proceso electoral 2020-2021, durante su campaña política le han sucedido PERSONALMENTE alguna de estas situaciones por parte de un compañero(a) de su partido político, un(a) candidata(o) opositor(a), un(a) asesor(a), un(a) votante, de alguien vinculado a su partido político u otro partido político. (Para cada inciso, elija una opción)

Expresión de violencia patrimonial	Porcentajes			Total
	Regidurías Presidencia Concejales	/	Sindicaturas	
[Le han destruido materiales de campaña como propaganda política, carteles, o cualquier otro material como manera de que usted desista de participar en esta contienda electoral.]	49.1	14.8	29.4	28.9
[Le han negado u ocultado la documentación necesaria para inscribirse como candidata en este proceso electoral 2020-2021.]	18.9	6.1	11.8	11.4
[Le han robado documentación personal sensible como imágenes, fotos, documentación de identificación oficial como manera de que usted desista de participar en esta contienda electoral.]	17.6	5.2	9.8	10.2
[Le han saqueado su casa de campaña, oficinas o el lugar en donde se reúne con su equipo de campaña como manera de que usted desista de participar en esta contienda electoral.]	5.7	2.6	0.0	3.4
[Le han robado el automóvil o alguna propiedad como manera de que usted desista de participar en esta contienda electoral.]	5.0	0.9	2.0	2.5

Sobre la situación de violencia patrimonial que más le afectó desempeño en esta campaña electoral 2020-2021, ¿piensa que persona(s) agresora(s) era alguno de los siguientes?

Persona agresora	Porcentajes			Total
	Regidurías Presidencia Concejales	/	Sindicaturas	
[Alguien vinculado a otro partido político.]	55.9	46.0	42.8	50.9
[Alguien vinculado a mi partido político.]	30.1	23.5	28.5	27.9
[Prefiero no contestar.]	15.1	13.7	23.8	15.8
[Desconocida/o.]	12.9	15.7	4.8	12.7
[Algún/a votante o ciudadana/o.]	8.6	13.7	19.0	11.5
[Alguien de los medios de comunicación.]	6.5	7.8	9.5	7.3
[Alguien de la delincuencia.]	5.4	2.0	0.0	3.6
[Alguien de la autoridad electoral.]	4.3	5.9	0.0	4.2
[Alguien del crimen organizado.]	4.3	3.9	0.0	3.6
[Alguien de mi entorno familiar.]	1.1	3.9	0.0	1.8
[Alguien de las fuerzas de seguridad (Ejército, Marina, Guardia Nacional, Policía).]	1.1	0.0	0.0	0.6

<https://www.maspoderlocal.com/index.php/mpl/article/view/96>

En este proceso electoral 2020-2021, durante su campaña política le han sucedido PERSONALMENTE alguna de estas situaciones por parte de un compañero(a) de su partido político, un(a) candidata(o) opositor(a), un(a) asesor(a), un(a) votante, de alguien vinculado a su partido político u otro partido político. (Para cada inciso, elija una opción)

Expresión de violencia sexual	Porcentajes			Total
	Presidencia	Regidurías / Concejales	Sindicaturas	
[Le han enviado mensajes o publicado comentarios con insinuaciones sexuales a través del celular, correo electrónico, redes sociales o medios de comunicación.]	31.4	11.3	11.8	18.6
[Le han hecho comentarios ofensivos o vulgares sobre su cuerpo o apariencia física en algún mitin, reunión o acto de campaña.]	30.2	16.5	19.6	21.8
[Le han mirado de manera obscena en algún mitin, reunión o acto de campaña.]	30.2	21.7	31.4	25.9
[Han esparcido rumores sobre su sexualidad o su cuerpo (orientación o identidad sexual, sobre si está soltera, o disponible).]	28.3	13.5	11.8	18.6
[Le han hecho piropos ofensivos o molestos en algún mitin, reunión o acto de campaña]	24.5	17.4	17.6	20.0
[Le han hecho pláticas, comentarios o bromas ofensivas relacionadas con el sexo o con la sexualidad en algún mitin, reunión o acto de campaña.]	23.3	13.5	21.6	18.0
[Alguien se le acercó demasiado o ha invadido su espacio físico repetidamente en algún mitin, reunión o acto de campaña.]	17.0	13.0	17.6	15.0
[Le han hecho tocamientos, caricias o roces que la hicieron sentir incómoda en algún mitin, reunión o acto de campaña.]	9.4	7.4	7.8	8.2
[Han divulgado a través de redes sociales o medios de comunicación imágenes, conversaciones, audios y videos de su intimidad sexual.]	6.9	2.2	2.0	3.9
[Le han hecho sentir miedo de ser atacada o abusada sexualmente en algún mitin, reunión o acto de campaña.]	5.0	5.2	2.0	4.8
[Le han dicho que recibiría un mayor apoyo por parte de su partido político si accedía a hacer algo de carácter sexual.]	1.3	0.4	0.0	0.0
[Han tomado represalias o la han castigado por haberse negado a propuestas sexuales]	1.3	0.9	2.0	1.1
[Han intentado o le han obligado a tener relaciones sexuales cuando no quería en algún mitin, reunión o acto de campaña.]	0.0	0.0	0.0	0.0

Sobre la situación de violencia sexual que más le afectó su desempeño esta campaña electoral 2020-2021, ¿piensa que la(s) persona(s) agredida era alguno de los siguientes?

Persona agresora	Porcentajes			Total
	Presidencia	Regidurías / Concejales	Sindicaturas	
[Alguien vinculado a otro partido político.]	34.4	22.8	9.1	26.4
[Desconocida/o.]	29.0	26.7	13.6	26.4
[Prefiero no contestar.]	21.5	26.7	36.4	25.5
[Algún/a votante o ciudadana/o.]	21.5	18.8	22.7	20.4
[Alguien vinculado a mi partido político.]	14.0	31.7	22.7	23.1
[Alguien de los medios de comunicación.]	5.4	3.0	4.5	4.2
[Alguien de mi entorno familiar.]	2.2	5.0	0.0	3.2
[Alguien de la autoridad electoral.]	1.1	0.0	0.0	0.5
[Alguien del crimen organizado.]	1.1	1.0	0.0	0.9
[Alguien de las fuerzas de seguridad (Ejército, Marina, Guardia Nacional, Policía).]	1.1	0.0	0.0	0.5
[Alguien de la delincuencia.]	0.0	2.0	0.0	0.9

Fuente: elaboración propia con datos de la Encuesta Experiencias en el proceso electoral 2020-2021 CIDE-UNAM-AMCEE.

Nota: solo contestaron este apartado las candidatas que manifestaron haber sufrido por lo menos una expresión de violencia sexual.

Modelo lógico	Dimensiones de violencia (OR)					
	Psicológica	Física	Económica	Patrimonial	Sexual	
Nivel individual	Variables					
	Intercepto	36.2 **	<i>0.14</i>	0.54	2.11	8.4 +
	Edad	0.97 *	0.98	0.99	1.01	0.94 *
	Situación conyugal (Soltera)					
	<i>Casada</i>	1.14	1.24	1.11	0.89	0.86
	<i>Separada/Divorciada/Viuda</i>	0.81	1.37	0.96	0.90	<i>1.25</i>
	<i>Unión libre</i>	0.32 **	0.94	0.87	0.5	<i>0.86</i>
	Escolaridad (Licenciatura)					
	<i>Educación básica</i>	0.51	1.44	0.78	0.99	<i>0.74</i>
	<i>Educación media superior</i>	1	0.69	0.72	0.78	0.61 *
	<i>Posgrado</i>	2.82 **	0.83	1.23	0.78	<i>1.5</i>
	Autoadscribirse indígena (No)	1.95 *	1.58	2.14 **	1.05	<i>0.95</i>
	Carencias económicas (Nula)					
	<i>Baja</i>	2.01 +	1.20	1.71 +	1.95	2.16 *
	<i>Alta</i>	2.26 *	1.59	2.07 *	1.30 *	2.37 *
	Dimensiones de violencia (OR)	Psicológica	Física	Económica	Patrimonial	Sexual

	Dimensiones de violencia (OR)	Psicológica	Física	Económica	Patrimonial	Sexua
Nivel contextual	Margen de victoria	4.95	8.54	1.63	1.96	1.9
	Índice Tagaapera-Lakso	1.28 +	0.97	1.18	0.99	1.03
	Alternancia en 2020-2021 (No)	1.31	2.02 *	1.03	0.92	1.5 +
	Gobierno unificado estatal-municipal en el proceso electoral 2020-2021 (No)	1	0.97	1.23	0.97	<i>0.98</i>
	Porcentaje de candidatas en las boletas para presidencias municipales	0.99	0.98 *	0.99	0.99	0.98 +
	Logaritmo poblacional	0.81	1.22	1.17	0.84	1.13
	Tasa de homicidio	1	0.99	1 +	<i>0.99</i>	0.99
institucional	Número de grupos criminales	1	0.97	1.02	1.03	0.99
	Municipio en proceso de reelección (No)	1.44	0.49 *	0.86	1.30	0.70

Fuente: elaboración propia con datos de la Encuesta CIDE-AMCEE-UNAM

	Dimensiones de violencia (OR)	Psicológica	Física	Económica	Patrimonial	Sexua
Partido político (MORENA)						
<i>Partidos políticos locales</i>	0.15 ***	0.34 +	0.34 *	<i>1.13</i>	0.67	
<i>Otros partidos políticos</i>	0.43 +	0.68	2.35 **	<i>1.45</i>	0.66	
<i>PAN</i>	0.24 **	0.31 +	0.61	1.48	0.95	
<i>PRI</i>	0.20 **	0.51	0.90	1.37	0.87	
Puesto electoral (Candidatas a presidencias municipales)						
<i>Regidurías/concejala</i>	0.31 ***	0.57 +	0.2 ***	0.20 ***	0.42 *	
<i>Sindicatura</i>	0.20 ***	0.33 +	0.2 ***	0.50 +	0.34 *	
Haber sido candidata en otra elección (No)	1.67	1.77	2.1 *	1.47	1.52	
Ser militante del partido político (No)	0.81	1.37	1	0.65 +	<i>0.71</i>	
Haber tenido algún cargo anteriormente en la infraestructura partidista (No)	5.61 ***	1.78	0.90	1.33	1.83 *	
Haber tenido algún cargo en la administración pública (No)	0.77	0.95	0.54*	0.74	1.05	
Es o ha sido integrante de sociedad civil (No)	1.71	1.09	2.24 **	1.37	2.10 *	
Tener o haber tenido algún familiar en la política (No)	1.32	1.14	1.04	0.62 +	<i>1.03</i>	